

Apple'co

2021 令和3年

Spring 号



# 春の外装 キャンペーン スタート!

## ★ 外張り断熱・屋根リフォーム

Before




Before



和型本瓦 (重量)

After



付加断熱とは…  
部屋側の既存断熱材+  
さらに外壁側に断熱材を付加



屋根は通気断熱施工  
屋根裏側は遮熱施工

After




アスファルトシングル



リビングポーチ



遮熱シート



樹脂サイディング (米国製)

## ★ 外装のトータルリフォーム


【今回の工事】

- ①大工工事
- ②外壁塗装
- ③屋根遮熱塗装
- ④板金工事  
(屋根棟・破風板金・雨樋全交換  
ベランダ笠木交換)
- ⑤左官漆喰塗り壁
- ⑥照明交換(2カ所)

Before



屋根の棟板金交換と下地仕舞い



屋根遮熱塗装  
& 縁切りタスペーサー




雨樋交換



破風板金



化粧矢切り



屋根遮熱塗装


夏は遮熱効果!  
冬は融雪効果も大!



After



玄関まわりスペイン漆喰



★ ★ ★ おうち生活の欲しいものをつくります

## 「Attic」= 屋根裏部屋がほしい アティック ロフト



「使うためにしまう」を考えて  
屋根裏部屋収納を作りましょう




扉付き収納庫

デスクを置いて仕事部屋に。  
天窗から明るい光が入ってくる。換気もOK!



収納力大きい棚  
壁を最大限利用して棚を作る。  
季節ものをしまっても一目でどこに  
何があるか分かるように  
にしましょう



ロフトで一息

間取りを変えなくて  
良い「ロフト」を  
作ってひと部屋増やす

趣味の部屋としても活躍させましょう!!

## 今春の外装工事

3月施工中



野ホローズタウンM様邸

4月施工



自治医大グリーンタウンK様邸

5月施工



野ホローズタウンK様邸

《地域のリフォーム工務店》  
株式会社アップル  
ホームページで施工例がご覧になれます

Reform Apple

リフォームアップル 自治医大店  
TEL/FAX 0285-44-8208  
(株)アップル 〒329-0434 下野市紙園 1-20-1

